

SVEZIA

a cura di Daniele Angeli

**8.887.136 abitanti nel 2001,
tra 0 e 19 anni ca. il 25%**

**1.668 biblioteche nel 1998,
con 43,832 milioni di libri**

250 editori nel 2001

**9.800 titoli stampati nel 2000, per
27,605 milioni di copie**

**400 librerie tradizionali,
5000 punti vendita di libri nel 2001**

**3,347 milioni di licenze Tv
405 settimanali e magazines**

170 giornali quotidiani

**6,751 milioni di persone (75% della popolazione) con accesso al computer in
casa a settembre 2000**

1. Popolazione

La Svezia conta 8.887.136 abitanti nel 2001, ca. il 25% dei quali ha tra 0 e 19 anni.

(<http://www.scb.se/eng/befovalfard/befolkning/befstor/befarlig/beforandr1kv01.asp>
<http://www.scb.se/publkat/levnadsforh/11-20EngPopulation.pdf> , tab.1).

1.1. Istruzione. Il grado d'istruzione secondaria e universitaria è tra i maggiori d'Europa anche rispetto agli altri stati scandinavi. Le statistiche evidenziano un elevato livello culturale per le donne: tra le giovani generazioni, il 34% possiede un curriculum universitario; nel 1998 il 24% delle donne seguiva un cursus studiorum cosiddetto elevato, il 4% in più degli uomini: sono i dati più alti d'Europa.

Nel 1998/99 21.900 ragazze avevano terminato gli studi universitari: il 30% in più degli uomini, che si dimostravano più efficienti soltanto nel settore tecnologico. Nel 1998 il 45% delle donne svedesi aveva letto un libro per (mediamente) 64 minuti al giorno; solo il 32% degli uomini aveva fatto altrettanto e per poco meno di un'ora. Nel 1994/95 il 72% delle donne aveva visitato una biblioteca (uomini 62%). Questi dati possono essere considerati la tendenza generale di tutto il decennio '89/'98. La superiorità femminile è netta anche nella produzione culturale: il 33% delle donne tengono un diario o scrivono poesie (uomini 11%) il 51% scrivono lettere (uomini 24%). Il trend si inverte per quanto riguarda la scrittura di articoli e testi: 13% gli uomini ed 11% le donne (Elaborazione da: *Labour Force Survey, Statistics Sweden*, <http://w14.scb.se/publkat/levnadsforh/27-33EngEducation.pdf>, Tab. 1.1)

Biblioteche

2.1. Numero e organizzazione. Base organizzativa del sistema bibliotecario sono le biblioteche comunali e le loro filiali, esistenti anche nei comuni più piccoli. I comuni sono anche responsabili delle biblioteche scolastiche, le quali devono esistere in tutti i municipi ed integrarsi in certi casi con le biblioteche pubbliche, che mettono a disposizione delle scuole il proprio materiale. Ogni regione (län) ha una propria biblioteca (länsbibliotek), che è d'ausilio a quelle comunali per la consultazione dei libri ed il prestito di altri media. Sommando le biblioteche regionali e comunali (318) a quelle filiali ed ambulanti (1350), nel 1998 in Svezia esistevano circa 1650 biblioteche, una ogni 5500 abitanti (lo 0,06% della popolazione). (Elaborazione da: *Kulturstatistik 2000* p.84 Tab. 2.2, Elaborazione da: <http://www.sunet.se/sweden/main.html> 2.3).

Il settore è regolato da un codice pubblicato sulla SFS nel 1996 (*Svensk Författningssamling*)¹ ed entrato in vigore nel 1997. I comuni sono responsabili

¹ SFS: è la Gazzetta Ufficiale Svedese

per le biblioteche pubbliche, i consigli regionali per quelle regionali. La legge prescrive la gratuità del prestito e dispone che ogni comune debba avere una biblioteca pubblica. Il compito dell'amministrazione è di appoggiare e stimolare il settore delle biblioteche pubbliche mediante sovvenzioni. (Elaborazione da: Kulturstatistik 2000 p. 79 Tab. 2, 2.1)

La Kungliga Biblioteket (KB), di Stoccolma, è la biblioteca Nazionale; è un centro di ricerca importante nell'ambito delle scienze sociali. Tutto il materiale stampato in Svezia a partire dalla metà del '600 è custodito in questa biblioteca. Fra i compiti della KB vi è quello di sviluppare e gestire un sistema bibliotecario nazionale basato sul sistema telematico LIBRIS. KB riveste particolare importanza nella fruizione di libri per non vedenti, sia registrati che in Braille. (Elaborazione da: <http://www.kb.se/ENG/kbstart.htm> Tab 2.11)

Tre delle biblioteche regionali gestiscono i prestiti di testi specialistici. Esistono poi una serie di biblioteche specializzate su temi specifici e gestite da associazioni diverse: la biblioteca sulle minoranze etniche e linguistiche, la biblioteca dello RFSL l'associazione svedese degli omosessuali, quella dei Sami, la minoranza etnica della Lapponia, del SEI l'istituto svedese sull'emigrazione, la TPB The

Swedish Library of Talking Books and Braille (http://www.tpb.se/english/Braille_Authority/sbastart.htm), la biblioteca per i disabili con i libri registrati in audio e Braille, ecc. (Elaborazione da: <http://www.sunet.se/sweden/main.html> Tab. 2.4)

2.2. *Finanziamenti*. Nel 1998 lo Stato ha stanziato per le biblioteche 578,1 milioni di euro, 65,4 per abitante. Buona parte dei fondi, erogati dai comuni e dai consigli regionali, si è concentrata nelle regioni culturalmente ed economicamente più forti: Stockolms, dove ha sede la capitale e Västra Götalands, la regione di Göteborg e Skara. A Norrbotten, nell'estremo nord del paese, nonostante la scarsità di fondi erogati per le proprie biblioteche (appena 9,1 milioni di euro) e il limitato numero di abitanti (200.000 su una superficie di 266671 kmq, più vasta della Gran Bretagna) c'è stato nel 1998 più alto il numero di prestiti (17.000) dopo Västra Götalands (17.500). (Elaborazione da: Kulturstatistik 2000 p. 80, 84 Tab. 2.5, 2.12).

Nel 1998 il numero totale di libri e media Audio video disponibili al prestito ammontava a 46.366.000 unità, di cui 43.832.000 libri e 2.534.000 media Audio video: 5,2 per abitante. Vi erano 109.000 abbonamenti a giornali e riviste e 76.000 titoli. Tra i libri, il 64% erano per adulti, ed il 28% per bambini; la letteratura specializzata rappresentava il 5% del totale. Il numero di libri per bambini (12.982.480) è elevato, ma si tratta di una cifra comunque ancora modesta se si considera che nel 1998 la maggior parte dei prestiti ha riguardato proprio questo tipo di pubblicazioni (il 37% del totale, quasi 30 milioni di prestiti) a fronte del

28% per la letteratura specializzata ed del 24% della narrativa che rappresenta più del 60% del patrimonio dei media disponibili in tutte le biblioteche comunali. (Elaborazione da: Kulturstatistik 2000, p. 81 Tab. 2.7)

Gli utenti più assidui delle biblioteche pubbliche sono i giovani e giovanissimi: nell'anno 1994/95 il 97% dei ragazzi tra i 9 ed i 14 anni e l'84% tra i 15 ed i 24 anni ha visitato una biblioteca. Mediamente ogni svedese ha avuto in prestito da una biblioteca 9,1 volumi (compresi libri e media Audio video) nel 1998. (Elaborazione da: Kulturstatistik 2000 p. 88 Tab. 2.16.)

Per quanto riguarda i giornali e le riviste, un'attenzione particolare è dedicata alle pubblicazioni in lingua straniera, per le quali nel 1998 è stato contratto il 9% del totale degli abbonamenti (10.244 abbonamenti su 108.698). (Elaborazione da: Kulturstatistik 2000 p. 81 Tab. 2.8.)

Il numero di acquisti nelle biblioteche pubbliche comunali ha risentito, nel decennio appena trascorso, della crisi economica del periodo '89 /'93, cui ha fatto seguito una risalita molto timida. Il trend negativo ha riguardato le biblioteche pubbliche e comunali, le biblioteche di ricerca e la reale KB. (Elaborazione da: <http://www.kb.se/ENG/kbstart.htm> Tab. 2.11.) Nonostante la leggera flessione degli investimenti, il numero complessivo dei prestiti è aumentato di 11 milioni nel 1998 rispetto al picco negativo del 1991. Anche il numero di visite è andato aumentando: nel periodo '91/'93 in media solo il 58% della popolazione aveva visitato una biblioteca rispetto al 67% dell'anno '94/'95.

Le biblioteche pubbliche mantengono costante la collaborazione con quelle di ricerca. Queste ultime si trovano nelle università ed in altre biblioteche più grandi. Anche le biblioteche di ricerca usufruiscono di sovvenzioni statali: oltre alla biblioteca reale, vi sono 33 biblioteche universitarie e 33 specializzate che svolgono compiti di ricerca. In totale si tratta di 67 grandi ed importanti realtà che nel 1998 hanno speso in totale 124,7 milioni di euro. (Elaborazione da: Kulturstatistik 2000 p. 87 Tab. 2.17). Tra le biblioteche specializzate ha particolare importanza la TPB, che ha utilizzato i finanziamenti dello stato per aumentare del 25% il numero di media disponibili (libri Braille e materiali Audio video) tra l'89 ed il '98, incrementando così anche il numero dei prestiti. Si tratta di un dato importante, sufficiente a rendere l'idea della politica di uno stato che tiene molto alla cultura delle persone in difficoltà: oltre alla TPB ha sede in Svezia la biblioteca dell'istituto nazionale svedese per i disabili. (Elaborazione da: Kulturstatistik 2000 p. 85, 88 Tab. 2.13, 2.14.)

*

3. Editori

3.1. Produzione. Nel 2000 sono stati stampati 27,605 milioni di libri, il dato più alto di tutti i tempi: le voci in positivo sono state la narrativa e la letteratura per bambini e giovani. Nonostante l'attacco portato dalla televisione e dai nuovi

mezzi di comunicazione, l'alto numero di volumi stampati per titolo (nel 2000 mediamente 7700, mai così tanti) testimonia della voglia di leggere degli svedesi, confermata anche dalle statistiche positive del mercato. Il trend generale della produzione libraria è ascendente per tutto il decennio, tranne la flessione registrata negli anni 1995 e 1996. (Elaborazione da: Branchstatistik 2000 Tab. 3.1, 3.1.1.)

Per quanto riguarda gli altri editori, una ricerca condotta sui 142 più importanti ne ha individuato l'ambito di riferimento e la provenienza geografica. I risultati confermano la tendenza economica nazionale: il 58% ha il proprio centro operativo ed organizzativo a Stoccolma; il 20% è concentrato nell'area sud/occidentale, la più densamente popolata ed industrializzata. Il resto si è disperso nelle altre regioni del paese.

(http://www.sunet.se/sweden/business_corporations_publishers,_books_and_print_ed_matter_publishers.html Tab. 3.1.2.)

3.2. Tipologia. Tre categorie diverse coprono la quasi totalità della produzione: narrativa 43,4%, libri per bambini e giovani 27,6%, letteratura specializzata 27,1%. La narrativa è la voce più importante del catalogo svedese dei libri del 1998: quasi un terzo delle pubblicazioni presenti sul catalogo riguardano proprio la narrativa. Il bilinguismo rende gli svedesi ottimi consumatori di letteratura straniera, soprattutto americana ed anglosassone. La situazione cambia osservando la statistica riguardante la produzione di inediti: in questo caso è la letteratura specializzata ad avere il maggior numero di pubblicazioni (1328). Non è difficile comprendere le ragioni della preminenza di questa categoria sulle altre se si considera la grande quantità di pubblicazioni dei laboratori di ricerca universitari². Anche i nuovi titoli per bambini e giovani (1048) sono stati, nel 2000, al loro massimo storico: questo dato è confortato sia dall'andamento del mercato che dall'elevato numero dei prestiti bibliotecari di questa categoria letteraria. (Elaborazione da: Branchstatistik 2000 Tab. 3.1, Kulturstatistik 2000 p. 95 Tab. 3.2.1.).

3.3. Finanziamenti statali all'editoria. Nel 1998 lo stato ha sussidiato l'editoria per complessivi 105,3 milioni di euro. Così ripartiti: 3,88 biblioteche regionali, 6 letteratura, 2 riviste di cultura, 0,8 librerie, 5,8 cassette libri registrati e Braille, 1,3 fondazione per la lettura facile, 1,84 associazione svedese di film per i sordi, 0,36 associazione linguistica svedese/finlandese, 1,28 sussidi e rimborsi per gli autori, 6 stampa e 12,7 per i giornali sonori. Quest'ultimo dato dimostra il concreto impegno dello stato nell'aiutare le persone in difficoltà; oltre alla già citata TPB occorre ricordare l'attività della fondazione Lattlast per la lettura facile, il cui

² Nel 1999 l'editrice più prolifica di nuovi titoli è stata proprio *Universitetet*, che con 895 pubblicazioni ha distanziato le 247 della Albert Bonniers, uno delle case più prestigiose della Svezia.

(Elaborazione da: Bocker och Kulturtidskrifter 1999).

giornale 8 Sidor (8 pagine) è in crescita costante di diffusione dal 1989. (Elaborazione da: Kulturstatistik 2000 p. 91, 100 Tab. 3.3, 3.3.1).

I sussidi statali all'editoria abbracciano un arco molto vasto di pubblicazioni: la narrativa e la letteratura specializzata, i libri per i giovani ed i bambini, i fumetti, la narrativa classica. Fino al 1992/93 è esistito anche un fondo per la letteratura degli immigrati e delle minoranze, che possono contare anche su alcune biblioteche specializzate. La crisi economica dei primi anni '90 ha costretto il governo a diminuire le sovvenzioni tra il 92/93 e 93/94, passando da 3,24 a 2,9 milioni di euro. Esiste anche un finanziamento alle librerie: le regioni più sovvenzionate sono state Södermland, Västra Götalands e Kalmar che ha avuto lo stanziamento più alto in rapporto alla popolazione regionale.

I 57,7 milioni di euro stanziati per la stampa, dei quali 49,4 diretti espressamente ai quotidiani, testimoniano la volontà dello stato nel favorire la lettura, a tutti i livelli.

(Elaborazione da: Kulturstatistik 2000 91 Tab. 3.3).

4. Librerie

4.1 Numero. In Svezia vi sono 400 librerie tradizionali: la metà di esse si trova nelle città più grandi a sud e nella costa settentrionale. Grande parte del mercato è ancora servito da questi importanti centri sebbene negli ultimi anni siano cresciute le vendite sul web.

Esistono approssimativamente 5000 luoghi dove è possibile acquistare libri.

(Elaborazione da: ministero della cultura)

4.2 Mercato Il prezzo dei libri non è più fisso dal 1970; viene stabilito dalle singole librerie. Fa eccezione la casa editrice Månocket, che decide autonomamente il prezzo dei propri volumi. In Svezia ci sono 400 librerie importanti, tradizionali: il 50% di esse si trova nelle aree delle grandi città. Accanto ai marchi prestigiosi, che comprendono intere catene di negozi sparse un po' ovunque in Svezia, esistono piccoli centri di distribuzione, o semplici Bookstores che trovano collocazione soltanto sul web; si tratta di un panorama molto composito, in cui convivono potenti trust e piccole realtà spesso rappresentative di minoranze etniche e linguistiche.

I dati di mercato riportati nelle tabelle sono stati messi a disposizione dalla Svenska Förläggare Föreningen, l'associazione degli editori svedesi che coprono il 70% del mercato editoriale. I numeri che hanno come Elaborazione da la SFF non possono dunque esser considerati esaustivi, ma si tratta dell'unica Elaborazione da davvero attendibile sul mercato editoriale.

L'andamento delle vendite è stato molto positivo nel 2000. Occorre segnalare il grande balzo compiuto dai 'nuovi titoli' rispetto al 1999: 17,693 milioni di libri venduti, con un incremento del 18%. Nel complesso vi sono state vendite per 32,4

milioni di volumi (circa 3,6 libri per abitante), rispetto ai 30,6 del 1999. Tutte le voci sono in attivo, tranne quella riguardante la narrativa, che ha registrato una diminuzione di vendite pari a 5,2 milioni di euro. Da notare anche la leggera flessione delle vendite dell'associazione FSL di editori educational (-3,21% rispetto al 1999) che appare in controtendenza rispetto a tutti gli altri dati di settore relativamente al periodo 1999/00.

Alle tre tradizionali voci devono essere aggiunte le vendite dei dizionari ed enciclopedie (fino al 1997 molto alte, dal 1998 in caduta libera) e dei titoli elettronici, il cui andamento è stato altalenante, dopo il picco registrato nel 1998 con un ricavo totale di 4,2 milioni di euro.

(Elaborazione da: Branchstatistik 2000 Tab. 4.2, 4.2.1, 4.2.2, Elaborazione da: <http://www.fsl.se/> Tab. 4.2.3.)

5. *Eventi*

Oltre al premio nobel per la letteratura, in Svezia vi sono circa 40 premi letterari ogni anno (uno ogni 222.089 abitanti, il 2,5% della popolazione). Alcuni sono molto piccoli, oscillano tra 1000 e 5000 euro, altri, più consistenti, tra 10000 e 30000 euro. I premi più importanti sono finanziati da istituti come la Royal Swedish Academy, oppure da grandi case editrici, come la Bonniers.

Nel 2000 il governo ha finanziato circa 30 eventi letterari, con caratteristiche diverse: festival dedicati alla poesia, alla narrativa, gare tra composizioni di giovani poeti. Si sono svolti a Stockholm, Malmö, Göteborg, Ljungby, Kristianstad, Nässjö, Arvika, nella Svezia centrale e meridionale ed a Härnösand e Strömsund verso nord.

Una serie di eventi di piccole dimensioni hanno luogo ogni anno praticamente in ogni regione del paese, ma non sono censiti, dipendono da fattori quali la disponibilità economica di singole associazioni ed il verificarsi di ricorrenze ed avvenimenti particolari.

Notevole l'esibizione Swedish Book Art, ospitata nel 2000 dalla KB (la biblioteca reale).

Vi sono poi 4 o 5 (dipende dalla disponibilità economica dei finanziatori) grandi meetings riservati alla poesia. Esistono alcune fiere del libro come il festival di Stoccolma e quello, internazionale, di Göteborg, che nel 2000 ha registrato più di 105.000 visitatori.

Ha tre momenti importanti: il seminario, lo stand dei libri ed il centro per i diritti; è il più grande festival scandinavo dedicato ai libri. (Elaborazione da: <http://www.nobel.se/literature/index.html>
<http://www.svenskaakademien.se/ENG/index.html> Tab. 5)

6. Lettori

6.1 Giovani. Il consumo mediale dei giovani svedesi (le statistiche riguardano due fasce d'età: 9-14 e 15-24 anni) si concentra su due attività principali: la lettura e la televisione. Il 90% dei bambini tra i 9 ed i 14 anni legge abitualmente libri: questo dato è confermato dall'elevato numero di prestiti bibliotecari in libri per l'infanzia. La percentuale di lettori tra i ragazzi di 15- 24 anni (65%) è più bassa; spicca invece il dato riguardante l'ascolto musicale: l'80% degli adolescenti svedesi utilizza la radio per mediamente due ore e mezza al giorno ed ascolta musica su Cd per il 71%. (Elaborazione da: Kulturstatistik 2000 p. 149, 150 Tab. 6.1, 6.1.2, 6.1.3).

Nel 1993/94 si è registrato un forte aumento del consumo di libri in entrambe le fasce: nel decennio 89/98 i bambini li hanno largamente preferiti ai periodici e quotidiani; i giovani hanno invece continuato a leggere maggiormente i giornali del mattino.

(Elaborazione da: Kulturstatistik 2000 p. 151 Tab. 6.1.4, 6.1.5)

6.2 Televisione, computer e internet. L'87% della popolazione svedese consuma televisione. Nel sistema televisivo svedese convivono due realtà distinte: la prima, istituzionale, è rappresentata dai due canali pubblici SVT³ 1 e SVT 2. Gran parte dei programmi di queste emittenti (74%) sono prodotti in Svezia e realizzati in lingua svedese. I notiziari, di lunga durata ed approfonditi, si inseriscono in un palinsesto con un elevato standard qualitativo: teatro, musica da camera, dibattiti e forum di carattere culturale. L'alta percentuale di gradimento fatta registrare dalle due emittenti pubbliche (45% e 46% di share rispettivamente) conferma la popolarità del sistema televisivo di stato, soprattutto tra gli adulti e gli anziani. (Elaborazione da: Kulturstatistik 2000 p. 120, 121, 123 Tab. 6.2, 6.2.1, 6.2.2, 6.2.3.)

Come già segnalato, tutti i giovani svedesi amano guardare la Tv: il 90% dei bambini tra i 9 ed i 14 anni e l'82% dei giovani tra i 15 ed i 24 anni. (Elaborazione da: Kulturstatistik 2000 p. 150 Tab. 6.1.2). Grande parte del pubblico giovane segue le emittenti private, che propongono prodotti americani molto diffusi in Europa: fiction di breve durata (in lingua originale, sottotitolata in svedese), brevi notiziari e rotocalchi 'market oriented' (Elaborazione da: Kulturstatistik 2000 p. 120, 121 Tab. 6.2, 6.2.1). I palinsesti sono concepiti in modo da ottenere quote di audience consistenti ed elevati budgets pubblicitari. TV3 e Kanal 5 si affidano a programmi e format importati dagli USA (75% della programmazione); TV4, invece, alternando prodotti svedesi ed anglo-americani ha raggiunto il 47% dello share, divenendo nel 1998 il canale più visto in Svezia. (Elaborazione da: Kulturstatistik 2000 p. 120, 121 Tab. 6.2, 6.2.2)

³ Sveriges Television.

Nel Settembre del 2000, il 37% degli svedesi utilizzava il computer quotidianamente; il 50% degli uomini ed il 28% delle donne; i giovani tra i 16 ed i 24 anni ha avuto la percentuale più alta nel 1999, mediamente 73 minuti al giorno. (Elaborazione da: Sika instituten http://www.sika-institute.se/utgivning/arsbok_ikt.html Tab. 6.2.4, 6.2.5).

Internet è cresciuto in modo sostenuto durante il quinquennio 1995 – 2000, più rapidamente tra le persone con un elevato livello culturale ed economico. (Elaborazione da: Sika instituten http://www.sika-institute.se/utgivning/arsbok_ikt.html Tab. 6.2.6)

Buona parte delle attività in rete è concentrata nelle grandi città (58% della popolazione) rispetto alle campagne (36%). Due terzi del tempo speso su internet è legato ad attività lavorative o di studio: i ragazzi tra i 9 ed i 17 anni navigano mediamente 50 minuti in più delle ragazze. (Elaborazione da: Sika instituten http://www.sika-institute.se/utgivning/arsbok_ikt.html Tab. 6.2.7).

Buona parte dell'uso di internet è destinato alla ricerca, soprattutto tra le giovani generazioni (16-19 anni), che navigano normalmente a casa. Le ricerche sul luogo di lavoro interessano maggiormente la fascia 25-54 anni. (Elaborazione da: Sika instituten http://www.sika-institute.se/utgivning/arsbok_ikt.html Tab. 6.2.8) L'ultima tabella riassume l'andamento di quattro attività molto comuni su internet: ascoltare e scaricare musica (in crescita), giocare e scaricare videogiochi (in crescita le donne), comprare beni e servizi (in crescita), partecipare a forum di discussione.

(Elaborazione da: Sika instituten http://www.sika-institute.se/utgivning/arsbok_ikt.html Tab. 6.2.8.)

7. Conclusioni.

Il dato saliente di questa indagine è la spiccata propensione dello stato svedese, nonostante la crisi registrata all'inizio degli anni '90⁴, ad investire in cultura e formazione. La quantità di fondi destinati all'educazione primaria e secondaria insieme all'alto numero di libri per bambini e giovani pubblicati, stampati, venduti e prestati testimonia della ferma volontà, da parte di tutti gli operatori del settore, di educare le nuove generazioni alla cultura scritta. Come ricordato in precedenza, circa l'80% (in media, nel decennio 1989/98) dei bambini tra i 9 ed i 14 anni legge abitualmente libri ed il 74% si reca in biblioteca. Queste percentuali calano con l'avanzare dell'età, ma la Svezia è uno degli stati al mondo con il più basso tasso di analfabetismo ed è ai vertici in fatto di istruzione secondaria ed

⁴ Nel 1997 la disoccupazione in Svezia era ancora al 10,7%, prima della crisi degli anni '90 era all'1,8%.

universitaria. La donna è pienamente inserita nel tessuto economico e produttivo ed esprime un livello culturale e di preparazione di prim'ordine. C'è un'attenzione costante per i diritti delle minoranze e dei disabili: la TPB ed il centro di lettura LL sono solo le punte di diamante di un sistema diffuso di biblioteche e centri di ricerca specializzati. In accordo con il principio della formazione continua, dal 1 Luglio 1997 è stato attivato uno speciale sistema di assistenza didattica, con lo scopo di migliorare la preparazione di base soprattutto dei disoccupati, coinvolgendoli in corsi d'istruzione primaria o secondaria superiore per un anno al massimo e versando loro un importo equivalente al sussidio di disoccupazione o all'indennità pecuniaria che avrebbero ricevuto sul mercato del lavoro.

L'attenzione costante riservata alla formazione ha reso gli svedesi ottimi consumatori di cultura scritta: si consideri che un romanzo come *Delitto a Stoccolma*⁵, di Liza Marklund, ha venduto oltre due milioni di copie.⁶

L'ultima parte di questa breve raccolta di statistiche è dedicata alla diffusione della comunicazione digitale, in forte crescita a partire dal 1995. Il trend positivo è stato proporzionale al livello culturale ed economico della popolazione, confermando le ragioni di una politica che ha puntato sull'addestramento e la formazione di base come elementi fondamentali per il proprio sviluppo ed affermazione in ambito internazionale. Anche nel caso delle nuove tecnologie, la loro crescita quantitativa ed accresciuta diffusione si è accompagnata ad un controllo istituzionale attento a raccogliere i migliori frutti dell'evoluzione tecnologica. Nell'anno accademico 1998/99 erano attivi oltre 30 corsi nel settore dell'Information Technology; tra il 1989/90 ed il 1998/99 vi sono state 21.400 lauree nel settore dei new media (20% donne).

Nel Marzo del 2000 il governo ha presentato un pacchetto di proposte relative al settore tecnologico dal titolo emblematico: *Ett informationssamhälle för alla, Una Società dell'informazione di tutti*, ponendosi tre obiettivi fondamentali:

- Creare una linea veloce, sicura ed economica
- Investire in persone e conoscenze nel settore IT
- Stimolare l'utilizzo di internet.

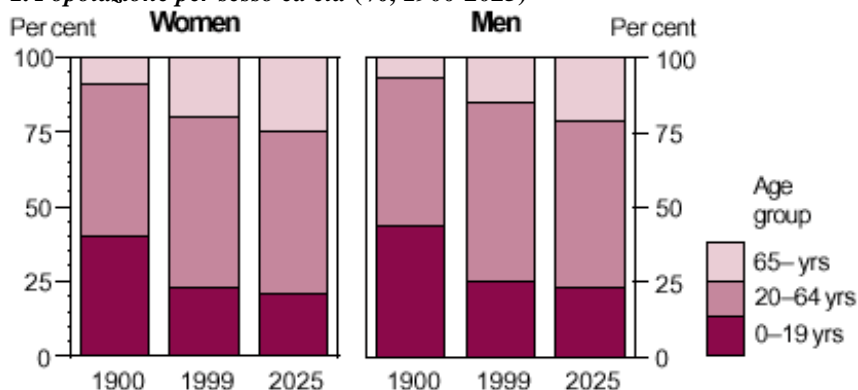
Questo progetto, in linea con la politica comunitaria in materia, prevede lo stanziamento di 873,6 milioni di Euro, necessari ad ampliare la larghezza della banda e stimolare le aziende ad entrarvi ed investirvi risorse. In più, altri 263 milioni di Euro saranno erogati per realizzare una network cablato in grado di

⁵ E' il titolo in Italiano del giallo. In Italia è edito dalla Mondadori.

⁶ In verità questo dato considera altri tre grandi successi, ma si tratta comunque del 25% della popolazione.

raggiungere i principali comuni del paese. (Elaborazione da: http://www.sika-institute.se/utgivning/arsbok_ikt.html)

1. Popolazione per sesso ed età (% , 1900-2025)



Source: Population statistics, Statistics Sweden

Fonte: <http://www.scb.se/publkat/levnadsforh/11-20EngPopulation.pdf>, p.12

2. Livello di istruzione per età e paese di provenienza (% , 1999)

25- 44 anni								
Luogo di nascita	Scuola dell'obbligo		Scuola superiore		Istruzione universitaria		Nessuna informazione	
	Donne	Uomini	Donne	Uomini	Donne	Uomini	Donne	Uomini
Paesi settentrionali Svezia esclusa	25	24	44	56	28	16	3	5
Europa- Stati del nord esclusi	20	17	45	51	29	28	6	4
Altri paesi Svezia esclusa	34	27	33	39	26	29	6	5
Svezia	12	16	53	54	34	29	0	0
TOTALE	14	17	52	53	33	29	1	1
45- 64 anni								
Luogo di nascita	Scuola dell'obbligo		Scuola superiore		Istruzione universitaria		Nessuna informazione	
	Donne	Uomini	Donne	Uomini	Donne	Uomini	Donne	Uomini
Paesi settentrionali Svezia esclusa	38	46	42	42	20	11	1	2
Europa- Stati del nord esclusi	28	22	40	47	27	29	5	2
Altri paesi Svezia esclusa	41	30	23	28	28	36	9	6
Svezia	29	34	44	41	28	25	0	0
TOTALE	29	34	43	41	27	25	1	1

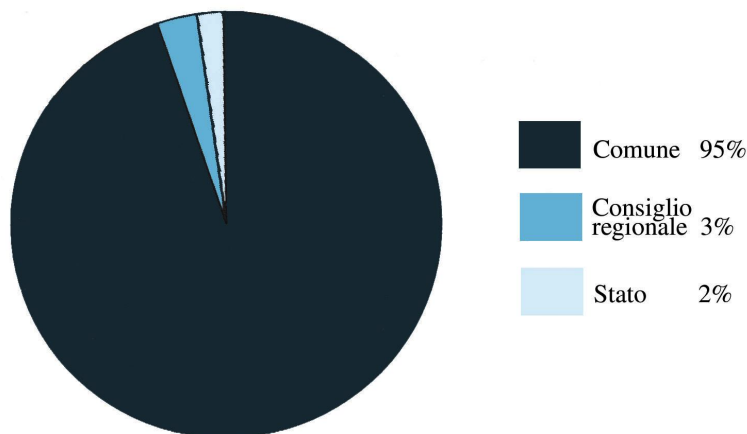
Elaborazione da: *Labour Force Survey, Statistics Sweden*, <http://w14.scb.se/publkat/levnadsforh/27-33EngEducation.pdf>

3. Sussidi statali per le attività delle biblioteche (milioni di euro, 1998)

Attività biblioteche regionali	3,88
Di cui	
Centrali di prestito e biblioteche di deposito	1,17
Acquisti di letteratura per bambini e giovani nelle biblioteche pubbliche e scolastiche	2,57
Totale	6,4

Elaborazione da: *Kulturstatistik 2000*, p. 79

3. Spesa pubblica per le biblioteche (1998)



Elaborazione da: *Kulturstatistik 2000*, p. 79

4. Numero di biblioteche filiali ed ambulanti (1990-1998)

Anno	1990	1991	1992	1993	1994	1995	1996	1997	1998
Bibl. filiali	1450	1450	1400	1300	1280	1250	1250	1200	1180
Bibl. Ambulanti	200	190	190	190	190	190	180	170	170
Totale	1650	1640	1590	1490	1470	1440	1430	1370	1350

Elaborazione da: *Kulturstatistik 2000*, p. 84

5. Numero di biblioteche comunali e regionali (1998, per regione)

Stockolms	30	Västra Götalands	54
Uppsala	7	Värmland	16
Södermalm	10	Orebro	13
Ostergötlands	14	Västmanlands	12
Jönköpings	15	Dalarnas	16
Kronobergs	9	Gävleborgs	11
Kalmar	13	Västernorrlands	8
Gotlands	1	Jämtlands	9
Blekinge	5	Västerbottens	16
Skåne	35	Norrbottnens	17
Hallands	7	Svezia	318

Elaborazione da: <http://www.sunet.se/sweden/main.html>

6. Biblioteche specializzate

Barnängens världsbibliotek	http://www.algonet.se/~bvb/	bibl. dello solidaritetshuset sulle minoranze
Bibliotek och information Goethe-Institutet	http://www.goethe.de/ne/sto/scibib.htm	bibl. del Goethe institut
Kungl. Konsthögskolan	http://www.kkh.se/1pre/5bib.html	bibl. dell'Accademia reale delle arti
Nordiska museets bibliotek	http://www.nordm.se/bibl/index.html	bibl. con oltre 250.000 libri
Postmusei bibliotek	http://www.posten.postnet.se/museng/index.shtml	bibl. del museo dell'ufficio postale di Stoccolma
RFSL:s bibliotek	http://www.rfsl.se/bibliotek/	bibl. dello RFSL, associazione svedese di omosessuali
Rädda Barnens bibliotek	http://www.rb.se/library/index.htm	bibl. dell'associazione svedese per i diritti dei bambini
Sambiblioteket	http://www.sambiblioteket.bib.mh.se/	bibl. della minoranza etnica Sami
Sametingets bibliotek	http://www.sb.sametinget.se/engelsk/indexen.htm	
Sigtuna Stiftelsens bibliotek	http://www.sigtunastiftelsen.se/bib_main.htm	

Sjöhistoriska museets bibliotek	http://www.sshm.se/sjohistoriska/Avdelningar/bibliotek.html	bibl. del museo di storia della navigazione di Stoccolma
STFI Information Center	http://www.stfi.se/library/libra.htm	bibl. del STFI, Centro di ricerca e sviluppo
Stockholms stadsmuseums bibliotek	http://www.stadsmuseum.stockholm.se/faktarummet/bilieteket.html	bibl. del museo cittadino di Stoccolma
Svenska Emigrantinstitutets bibliotek	http://www.svenskaemigrantinstitutet.g.se/sv2.html	bibl. del SEI, istituto sull'emigrazione
Svenska Kommunförbundets bibliotek	http://www.svekom.se/skbibl/skbibl.htm	bibl. di un'associazione di 189 comuni
Sjukhusbibliotek	http://www.sjukhusbiblioteken.com/sjhbibl/index.htm	portale che raccoglie indirizzi internet di ospedali e centri di ricerca riguardanti la medicina
Arbetarrörelsens arkiv och bibliotek, Stockholm	http://www.algonet.se/~arabf/en/index.htm	bibl. del movimento dei lavoratori
Arbetslivsbiblioteket	http://www.niwl.se/bibl/default_en.htm	bibl. dell'istituto nazionale per il lavoro
Idrottshögskolan i Stockholm	http://www.ihs.se/Biblioteket/bib.htm	bibl. dell'istituto superiore dello sport
Immigrant-institutet	http://www.immi.se/portale.htm	bibl. dell'istituto di ricerca e documentazione sull'immigrazione
Hjälpmiddelsinstitutets bibliotek	http://www.hi.se/Bibliotek/Default.htm	bibl. dell'istituto svedese per i disabili
KSLAB - Kungl. Skogs- och Lantbruksakademiens bibliotek	http://www.kslab.ksla.se/	bibl. dell'Accademia reale svedese sull'agricoltura e le foreste
Miljöbiblioteket - Naturvårdsverket	http://www.internat.viron.se/index.php3	bibl. dell'agenzia nazionale svedese per la protezione dell'ambiente
Mångkulturellt centrum bibliotek	http://hotel.telemuseum.se/mkc/biblioteket/bibl.htm	bibl. sul razzismo e le diversità culturali
Nordkalottbiblioteket	http://www.overtornea.se/svenska/kultur-fritid/nordkalottbiblioteket/index.htm	
PRV - Patent- och registreringsverket	http://www.prv.se/biblioteket/	bibl. del PRV, sorta di ufficio brevetti
Riksdagsbiblioteket	http://www.riksdagen.se/rdinfo/index_en.htm	bibl. del Parlamento
SICS Electronic Library	http://www.sics.se/library/	bibl. on-line
The SIPRI Library	http://library.sipri.se/	bibl. dell'Istituto internazionale di Stoccolma sulla pace
Spris bibliotek & utredningsbank	http://www.spri.se/biblioteket/default.htm	bibl. dell'Università di medicina
Statens Musikbibliotek	http://www.muslib.se/	bibl. nazionale sulla musica
Statistiska Centralbyrån: Biblioteket	http://www.scb.se/bibliotek/bibliotek.asp	bibl. dell'Ufficio centrale di statistica
Svenska Barnboksinstitutet	http://www.sbi.kb.se/	bibl. dell'Istituto di libri per bambini
Svenska Filminstitutets bibliotek	http://www.sfi.se/omsfi/ocin/ocinbib/ocinbib.htm	bibl. dell'istituto svedese per il cinema
Sveriges Geologiska Undersökningar	http://www.sgu.se/bibliotek/index.htm	bibl. generale di Uppsala su tutte le discipline legate allo studio della terra
Talboks- och punktskriftsbiblioteket	http://www.tpb.se/	bibl. di libri registrati per non vedenti
Utrikespolitiska Institutets bibliotek	http://www.ui.se/bibliotk.htm	bibl. dell'istituto svedese per gli affari internazionali
Vitterhetsakademiens bibliotek	http://www.raa.se/kvhaab/e-index.htm	bibl. dell'accademia reale per le lettere e gli studi storici
VTI:s bibliotek och informationscenter	http://www.vti.se/edefault.asp	bibl. dell'istituto nazionale di ricerca svedese sulle strade e i trasporti
Vägverkets bibliotek	http://www.vv.se/biblio/english/index.htm	bibl. dell'ufficio amministrativo svedese per i trasporti

Elaborazione da: <http://www.sunet.se/sweden/main.html>

7. Spese dei comuni e dei consigli regionali per le attività delle biblioteche (1998)

Regioni regionali	Spese nette comunali		Spese nette dei consigli regionali		Totale comuni e consigli regionali	
	Milioni di euro	euro per abitante	Migliaia di euro	euro per abitante	Milioni di euro	Euro per abitante
Stockolms	56,7	31,7	600	0,3	57,4	32
Uppsala	8,8	30,4	178	0,6	9	31
Södermaland	8,9	35	242	0,9	9,22	36
Ostergötlands	11,5	28,1	305	0,7	11,8	28,8
Jönköpings	9,4	28,8	305	0,9	9,7	29,7
Kronobergs	6,2	35,2	326	1,8	6,6	37
Kalmar	8,4	35,2	263	1,1	8,6	36,3
Gotlands	2,4	42,3			2,4	42,3
Blekinge	5	33	221	1,4	5,2	33,4
Skåne	38	33,8	673	0,7	38,6	34,5
Hallands	7,3	27	263	0,9	7,6	27,9
Västra Götalands	39,9	26,8	1810*	1,7*	41,7	27,5
Värmland	9,9	35,8	1431	4,9	11,4	40,7
Orebro	8,7	31,6	589	2,0	9,2	33,6
Västmalands	8,9	34,6	315	1,1	9,2	35,7
Dalarnas	10	35,3	168	0,6	10,1	35,9
Gävleborgs	10	35,4	305	1,0	10,3	36,4
Västernorrlands	9,6	38,1	905	3,4	10,5	41,5
Jämtlands	4,8	35,8	494	3,6	5,3	39,4
Västerbottens	9,6	37,4	473	1,7	10,1	39,1
Norrbotens	9,1	35,2	273	1,0	9,4	36,2
Svezia	284	32,1	10,2 (milioni)	1,2	294,1	33,3

* Somma totale per Göteborgs Bohus Alsborg Skaraborgs
Elaborazione da: *Kulturstatistik 2000*, p.80

8. Spese delle biblioteche pubbliche comunali (% su 341 milioni di Euro, 1998)

Voce di spesa	%
Personale	48
Locali	24
Media (Libri, AV ed altri)	13
Altro	15

Elaborazione da: *Kulturstatistik 2000*, p. 80

9. Disponibilità di media e numero di prestiti nelle biblioteche pubbliche comunali (1998)

	Pro capite	Totale
Sistema bibliotecario		288
Media Totale	5,2	46.366.000
Libri	5	43.832.000
Media Audio video	0,3	2.534.000
Complesso giornali e riviste		
Abbonamenti annuali		109.000
Titoli		76.000
Prestiti	9,1	80.901.000
Libri	8,1	72.100.000
Media Audio video	1	8.804.000
Ore di apertura in una settimana invernale		33.796
Biblioteche principali		12.525
Filiali		19.141
Personale biblioteca	Pro capite	Totale
% e numero ogni 1000 abitanti	0,6	5.186
Di cui bibliotecari		2.382 46%
Impiegati		43%
Altro personale		11%
Spese in euro per le attività	34,4	304.857.568

Elaborazione da: *Kulturstatistik 2000*, p. 81**10. Giornali e riviste nelle biblioteche pubbliche comunali (1998)**

	Totali	Stranieri	Stranieri di altri stati scandinavi
Abbonamenti annuali			
Giornali	10.665	2.651	579
Riviste	98.033	7.593	1.173
Totale	108.698	10.244	1.752
Numero di titoli			
Giornali	7.927	2.358	508
Riviste	67.637	6.607	1.016
Totale	75.564	9.965	1.524

Elaborazione da: *Kulturstatistik 2000*, p. 81)**11. Media nelle biblioteche comunali (% , 1998)**

Libri per adulti	64
Libri per bambini	28
Letteratura specializzata	5
Media AV	3

Elaborazione da: *Kulturstatistik 2000*, p.82**12. Media AV nelle biblioteche comunali (in migliaia, 1998)**

Libri parlati	1.057
Cassette di libri registrati	335
Registrazioni musicali	547
Registrazioni video	126
Altri media AV	461
Totale	2.534

Elaborazione da: *Kulturstatistik 2000*, p. 82

13. Acquisti della Kungliga Biblioteket, la biblioteca reale (in euro, 1995-1998)

	1998	1996/97	1995/96
Costo totale	418 096	397 285	2 927 239
Numero di titoli	1 050	979,8	7 656

Elaborazione da: <http://www.kb.se/ENG/kbstart.htm>

14. Prestiti nelle biblioteche pubbliche comunali (numero di unità pro-capite, per regione, 1998)

Regione	Numero	Regione	Numero
Västra Götalands	17.500	Uppsala	9.500
Norbottens	17.000	Orebro	9.400
Kronobergs	11.500	Jönköpings	9.000
Hallands	11.400	Jämtlands	9.000
Västerbottens	11.300	Riket	8.500
Kalmar	10.500	Västmalands	8.300
Dalarnas	10.400	Södermalands	7.800
Gävleborgs	10.200	Ostergötlands	7.500
Blekinge	10.050	Västernorrlands	6.500
Skåne	10.000	Stockolms	4.500
Gotlands	9.950	Värmlands	5.800

Elaborazione da: *Kulturstatistik 2000*, p.84)

15. Altre biblioteche: tipo, numero, attrezzature, media e attività (1998)

TIPO DI BIBLIOTECHE	BIBLIOTECHE	PRESTITI IN MIGLIAIA			GENERI PRESTATI – IN PERCENTUALE			
		LIBRI	MEDIA AV	TOTALE	NARRATIVA	TITOLI SPECIALIZZATI	BAMBINI	SPESE PER LE ATTIVITÀ
Ospedali	32	700	65	765	36	52	12	5888
Per i marinai	1	83	4	87	--	--	--	341,7
Fondazione Sigtuna	1	20	1	21	30	42	28	224,2
Svedesi all'estero	4	6	--	6	65	11	24	5,47
Cassette libri registrati e Braille (TPB)	1	21	190	211	--	--	--	--
TOTALE	39	830	260	1090	--	--	--	6459,8

Elaborazione da: *Kulturstatistik 2000*, p. 85

16. Prestiti della TPB -Swedish Library of Talking Books and Braille (1989-1998)

Anno	Numero di media disponibili (Libri ed AV)			Prestiti		
	Libri	Media AV	Totale	Libri	Media AV	Totale
1989	--	196.671	196.671	--	189.514	189.514
1990	--	211.523	211.523	--	198.907	198.907
1991	--	218.746	218.746	--	193.951	193.951
1992	--	218.973	218.973	--	174.401	174.401
1993	--	203.474	203.474	--	157.611	157.611
1994	--	214.634	214.634	--	152.754	152.754
1995	32.086	207.150	239.236	16.702	158.435	175.137
1996	35.294	207.107	242.401	18.440	179.141	197.581
1997	38.748	213.541	252.289	19.963	186.448	206.411
1998	41.596	215.517	257.113	21.129	190.486	211.615

Elaborazione da: *Kulturstatistik 2000*, p. 86

17. Attività dei circoli delle associazioni di studi di storia della letteratura e della narrativa (1998)

Materia	Circoli	Ore di studio	Partecipanti	Partecipanti donne	% donne
Storia della letteratura	1.039	29.830	9.379	7.048	75
Narrativa	4.634	126.658	39.646	31.795	80

Elaborazione da: *Kulturstatistik 2000*, p. 88

18. Numero e percentuale per regione degli editori (142 editori su 250, 2001)

Regione	Numero editori	%	Regione	Numero editori	%
Stockolms	83	58,4	Västra Götalands	9	6,3
Uppsala	5	3,5	Värmlands	1	0,7
Södermaland	1	0,7	Orebro	2	1,4
Ostergötlands	1	0,7	Västmalands	3	2,1
Jönköpings	1	0,7	Dalarnas	5	3,5
Kronobergs	1	0,7	Gävleborgs	1	0,7
Kalmar	0	0	Västernorrlands	2	1,4
Gotlands	3	2,1	Jämtlands	0	0
Blekinge	1	0,7	Västerbottens	3	2,1
Skåne	17	11,9	Norrbotens	0	0
Hallands	3	2,1			

Elaborazione da:

http://www.sunet.se/sweden/business_corporations_publishers,_books_and_printed_matter_publishers.html

19. Titoli stampati (in migliaia, 1994-2000)

Categoria	2000	1999	1998	1997	1996	1995	1994
Narrativa							
Originale lirica e drammatica	2,3	1,7	1,6	1,6	2,7	2	1,5
Narrativa originale svedese	8,2	8,2	7,7	7,2	7,5	7	6,5
Traduzioni	9,9	7,7	9,8	9,3	7,6	8,8	8
Totale narrativa originale	8,6	7,3	8,1	7,7	7	7,3	6,7
Riediti tascabili	14,4	11,3	9,8	10,3	9,1	8,8	9,7
Altri riediti	9,9	11,1	7,8	10,7	12,3	13,1	13
Totale riediti	12,6	11,2	8,8	10,5	10,6	10,8	11,3
Totale narrativa	10,3	9	8,4	8,8	8,5	8,9	8,4
Libri per bambini e giovani							
Originali svedesi	7,9	7,5	7,1	7,4	7,8	7,2	7,8
Originali tradotti	6,9	6,6	5,4	5,5	6,2	5,6	8,9
Totale originali	7,4	7	6,2	6,6	7	6,4	8,4
Riediti tascabili	6,6	5,9	5,9	5,4	4,5	5,7	5,2
Altri riediti	6,8	7,6	4,6	6,3	7,6	8,5	7,3
Totale riediti	6,8	7,6	4,7	6,2	7,5	8,3	7
Totale Bambini e giovani	7,3	7,2	5,8	6,6	7,1	7	8,2
Letteratura specializzata							
Originali svedesi	5,4	5,2	4,2	4,4	4,7	5,5	4,9
Originali tradotti	6	5,2	4,4	5,5	5,1	5,4	5,8
Totale originali	5,5	5,2	4,3	4,7	4,8	5,5	5,1
Riediti tascabili	6,3	4,2	5,4	6	5,4	6,8	8,7
Altri riediti	7,3	6,2	7,3	6,5	6	6,7	6,1
Totale riediti	7	5,8	6,8	6,4	5,9	6,7	6,4
Totale specializzata	5,7	5,3	4,5	4,9	4,9	5,6	5,3
Dizionari enciclopedie	7,3	12	11	11	10,5	11,3	16,3
Titoli elettronici							
Prodotti in proprio	1,8	4,1	7	3,6	1,6		
Localizzati	0	2	3,7	1,8	5		
Totale elettronici	1,8	3,9	6,8	3,3	2,1		
TOTALE	7,7	7	6,2	6,6	6,6	7,1	7

Elaborazione da: Branchstatistik 2000 Svenska Förläggare Föreningen

20. Copie stampate (in migliaia, 1994-2000)

Categoria	2000	1999	1998	1997	1996	1995	1994
Narrativa							
Originale lirica e drammatica	137	109	106	111	192	119	112
Narrativa originale svedese	2.224	2.179	1.981	1.914	2.135	2.298	2.141
Traduzioni	3.331	2.580	3.044	2.951	2.280	2.603	2.615
Totale narrativa originale	5.692	4.868	5.131	4.977	4.608	4.920	4.868
Riediti tascabili	4.376	3.351	2.586	2.372	2.179	2.554	2.192
Altri riediti	2.024	2.392	2.105	2.315	2.732	3.320	2.879
Totale riediti	6.400	5.743	4.691	4.688	4.911	5.874	5.062
Totale narrativa	12.092	10.610	9.822	9.664	9.519	10.794	9.930
Libri per bambini e giovani							
Originali svedesi	3.112	2.751	2.050	2.591	2.390	2.187	2.175
Originali tradotti	3.180	2.462	1.682	1.448	1.984	1.516	2.866
Totale originali	6.293	5.213	3.732	4.039	4.374	3.703	5.041
Riediti tascabili	119	59	82	38	9	130	99
Altri riediti	1.200	1.621	896	584	706	1.949	809
Totale riediti	1.319	1.680	978	622	715	2.079	909
Tot. Bambini e giovani	7.611	6.892	4.710	4.661	5.089	5.782	5.950
Letteratura specializzata							
Originali svedesi	4.518	4.597	4.248	4.301	4.906	5.736	5.098
Originali tradotti	2.008	2.035	1.661	1.883	1.583	1.692	1.887
Totale originali	6.526	6.632	5.909	6.185	6.489	7.428	6.985
Riediti tascabili	246	155	195	205	223	196	192
Altri riediti	797	893	747	825	685	799	883
Totale riediti	1.043	1.048	943	1.030	909	995	1.075

Totale specializzata	7.569	7.680	6.852	7.215	7.397	8.423	8.059
Dizionari enciclopedie	298	359	617	668	627	339	179
Titoli elettronici							
Prodotti in proprio	35	185	274	126	73		
Localizzati	0	10	11	13	45		
Totale elettronici	35	195	285	139	118		
TOTALE	27.605	25.737	22.286	22.347	22.750	25.337	24.118

Elaborazione da: Branchstatistik 2000 Svenska Förläggare Föreningen

Tab. 3.2 Numero di pubblicazioni di titoli nuovi (distribuiti per categorie letterarie)

Categoria letteraria	2000	1999	1998	1997	1996	1995	1994
Narrativa							
Originale lirica e drammatica	59	64	65	69	70	61	75
Altra narrativa svedese	270	267	257	265	285	316	328
Originali tradotti	335	335	311	316	300	296	325
Totale narrativa originale	664	666	633	650	655	673	728
Riediti tascabili	303	296	264	230	239	291	227
Altri riediti	204	216	269	217	223	253	221
Totale riediti	507	512	533	447	462	544	448
Totale narrativa	1.171	1.178	1.166	1.097	1.117	1.217	1.176
Libri per bambini e giovani							
Originali svedesi	393	368	290	349	307	305	278
Originali tradotti	461	373	309	261	319	271	322
Totale originali	854	741	599	610	626	576	600
Riediti tascabili	18	10	14	7	2	23	19
Altri riediti	176	212	195	93	93	228	111
Totale riediti	194	222	209	100	95	251	130
Totale Bambini e giovani	1.048	963	808	710	721	827	730
Letteratura specializzata							
Originali svedesi	843	889	1.008	967	1.053	1.043	1.036
Originali tradotti	337	393	381	344	310	313	326
Totale letteratura originale	1.180	1.282	1.389	1.311	1.363	1.356	1.362
Riediti tascabili	39	37	36	34	41	29	22
Riediti nuove edizioni	109	143	102	126	114	119	145
Totale riediti	148	180	138	160	155	148	167
Totale specializzata	1.328	1.462	1.527	1.471	1.518	1.504	1.529
Dizionari enciclopedie	41	30	56	61	60	30	11
Titoli elettronici							
Prodotti in proprio	19	45	39	35	46		
Localizzati	0	5	3	7	9		
Totale elettronici	19	50	42	42	55		
TOTALE	3.607	3.683	3.599	3.381	3.471	3.578	3.446

(Elaborazione da: Branchstatistik Svenska Förläggare Föreningen)

Tab. 3.2.1 Pubblicazioni del catalogo svedese dei libri 1998 (classificate per discipline)

Libri ed opuscoli					
Materie	Totale	%	Nuove opere	Tra i quali	
				Nuove edizioni ristampe	Libri annuali
Libri e biblioteche	101	1	86	15	21
Contenuto vario	253	2	227	26	3
Religione	340	3	295	45	1
Filosofia e psicologia	349	3	282	67	2
Educazione ed insegnamento	471	4	416	55	-
Linguistica	396	3	340	56	2
Scienza della letteratura	171	1	153	18	2
Narrativa	1.923	15	1.269	654	4
Narrativa originale svedese	840	-	620	220	4
Narrativa straniera tradotta in svedese	1.446	-	944	502	-
Altro	57	-	51	6	-
Musica Teatro Film	488	4	436	52	-
Archeologia	58	0	57	1	-
Storia	196	2	169	27	4
Biografia con genealogia	256	2	217	39	2
Etnografia antropologia sociale ed etnologia	72	1	61	11	1
Geografia	458	4	366	92	3
Scienze sociali e giurisprudenza	1.438	11	1.217	221	19
Tecnica, industria, comunicazione	1.004	8	847	157	5
Economia e vita economica	1.322	11	1.114	208	7
Sport e giochi	159	1	143	16	-
Militaristica	71	1	66	5	-
Matematica	104	1	84	20	-
Scienze naturali	660	5	602	58	2
Medicina	1.111	9	992	119	2
Musica	17	0	15	2	-
Libri per bambini e giovani	1.129	9	882	247	1
Narrativa per adulti	427	-	276	151	1
Altro	282	-	260	22	-
Totale produzione libraria	12.547	100	10.336	2.211	81

(Elaborazione da: Kulturstatistik 2000 p. 95)

Tab. 3.3 Sussidi statali a letteratura, giornali, riviste (1998 – Milioni di euro)

Beneficiario	Mil. EU	Beneficiario	Mil. EU
Biblioteche regionali	3,8	Sussidi per le librerie	7,7
sviluppo biblioteche regionali	0,28	Credito	3
centrali di prestito e biblioteche di deposito	1,17	Assortimento	3,5
Attività varie	2,42	Cataloghi computerizzati	0,9
Sussidio per la letteratura	6,09	Cassette libri registrati e Braille	5,8
Sussidio per la pubblicazione di letteratura	2,57	Fondazione per la lettura facile	1,37
Nuova narrativa svedese per adulti	0,7	Associazione svedese di film per i sordi	1,8
Narrativa per adulti in traduzione svedese	0,3	Ass. linguistica svedese /finlandese	0,36
Letteratura specializzata per adulti	0,53	Sussidi e rimborsi per gli autori	12,2
Letteratura per bambini e giovani	0,43	Sussidi agli autori e prestiti alle biblioteche	11,3
Libri illustrati per adulti	0,26	Sussidi autori libri e giornali registrati	0,43
Narrativa classica	0,15	Borse di studio (scandinave) per autori	0,01
Cartoni animati per bambini e giovani	0,1	Scrittori, traduttori, giornalisti, drammaturghi	0,5
Suss. acquisti lett. bibl. Pubbl. e scolastiche	2,6	Finanziamenti alla stampa	57,8
Un libro per tutti	0,86	Stampa quotidiana	49,5
Traduzioni di narr. finlandese in svedese	0,01	Sussidi per la distribuzione dei quotidiani	7,7
Attività per stimolare la lettura nei giovani	0,01	Sviluppo della stampa in Svezia	0,02
Sussidi per le riviste di cultura	2	Giornali sonori	12,7
Suss. Per la produzione di riviste di cultura	1,88	Sussidi per la letteratura 1995/96 0,08	Totale sussidio statale 1998 105,3
Sussidi per riviste di cultura	1,6		
Opifici di riviste	0,16		
Sussidi per lo sviluppo di riviste di cultura	0,21		

(Elaborazione da: Kulturstatistik 2000 p. 91)

Tab. 3.3.1 La fondazione Lattlast, Lettura facile. (Entrate 1989/90 – 1998 in migliaia di euro).

	1989/90	1990/91	1991/92	1992/93	1993/94	1994/95	1995/96	1997	1998
Giornale 'Otto Pagine'									
Stanziamiento statale	323	355,8	384,3	411	431	583	971	641,5	645,7
Rendita delle vendite	121,3	145,7	166,6	166,2	220,4	303,6	552,6	511,1	610,5
Libri della fondazione LL									
Stanziamiento statale	348,8	38,7	419,2	448,6	471	637,8	1095,2	723,6	728,5
Rendita delle vendite	1,68	14,3	40	65	212,4	196,6	345	388,4	463,1
Fondazione LL: Personale, rappresentanti agenti delle letture 1989/90 - 1998									
Personale	8	9	9	9		11,5	13,5	14,5	16,6
Gruppi di lavoro					20	300	450	600	700
Rappresentanti agenti per la lettura					100	620	980	1275	1600
Fondazione LL: '8 pagine' (8 Sidor) tiratura media 1990 - 1998									
Numeri	45	45	45	45	45	50	78	51	51
Tiratura media	4900	5800	5900	5400	5500	9200	9600	10000	11200
Fondazione LL: libri 1989/90 - 1998									
Narrativa								18	22
Letteratura specializzata								12	12
Libri della LL in totale	18	14	13	15	15	20	39	30	34
Edizione/Tiratura in media						900		1700	1700
Prezzo medio, Euro, +IVA								15,2	

(Elaborazione da: Kulturstatistik 2000 p. 100)

4. Librerie

Tab 4.1 Numero di librerie (Elaborazione da: ministero della cultura)

Numero di librerie in Svezia	5000
Numero di librerie tradizionali	400

Tab. 4.2 Numero di volumi stampati e venduti in totale, nuovi titoli.

Anni	Totale nuovi titoli ed edizioni		Volumi stampati (migliaia)		Volumi stampati per titoli (migliaia)		Volumi venduti (migliaia di esemplari)		Volumi venduti per ogni titolo (migliaia di esemplari)	
		%		%		%		%		%
2000	3.607	-2,1	27.605	7,3	7,7	9,5	17.693	18	4,9	20,5
1999	3.683	2,3	25.737	15,5	7	12,9	14.990	2,2	4,1	-0,1
1998	3.599	6,4	22.286	-0,3	6,2	-6,3	14.661	-0,4	4,1	-6,5
1997	3.381	-2,6	22.347	-1,8	6,6	0,8	14.726	4,3	4,4	7,1
1996	3.471	-3	22.750	-10,2	6,6	-7,4	14.118	-7,2	4,1	-4,3
1995	3.578	3,8	25.337	5,1	7,1	1,2	15.205	3,4	4,2	-0,4
1994	3.446	2,2	24.118	-0,5	7	-2,6	14.710	-5,3	4,3	-7,3
1993	3.371	9,3	24.235	-3,4	7,2	-11,6	15.526	-1,4	4,6	-9,7
92/93	3.085	-4,1	25.090	-8,6	8,1	-4,7	15.743	-1,8	5,1	2,4
91/92	3.216	-2,6	27.440	-4,9	8,5	-2,3	16.028	-8,7	5	-6,2
90/91	3.303	9,1	28.849	7,7	8,7	-1,3	17.550	6	5,3	-2,8
89/90	3.028	-0,6	26.786	-1	8,8	-0,4	16.550	-6,7	5,5	-6,1
88/89	3.045	3,6	27.049	-4,6	8,9	-7,9	17.731	0,1	5,8	-3,4
87/88	2.939	-5,2	28.348	1,3	9,6	6,9	17.713	0,9	6	6,5
86/87	3.101	-1	27.986	0,7	9	1,7	17.551	4,9	5,7	6
85/86	3.133	12,1	27.803	5,7	8,9	-5,7	16.731	-0,7	5,3	-11,4
84/85	2.796		26.308		9,4		16.854		6	
73/74	1.893		18.996		10		12.589		6,6	

(Elaborazione da: Branchstatistik 2000 Svenska Förläggare Föreningen)

Tab 4.2.1 Vendite per tipo di distributore. Milioni di euro.

Anni	Librerie	Grossisti	Il grossista dei tascabili	S:a Bokhandel ed i loro grossisti	Grandi magazzini	Club del libro	Altri	Vendite alle biblioteche	Totale
65 99/00				8%	-4%	-3%	-2,5%	-9%	2%
2000	53,9	12,2		66,4	18,6	22,6	14,9	7,7	130,3
1999	57,4		3,8	61,2	19,4	23,22	15,3	8,5	127,7
1998	58,3		2,7	61	15,3	20,4	15,4	8	120,2
1997	52,1		2,3	54,5	10,9	19,2	16,8	7,87	109,3
1996	50,8		2	52,8	12,3	19,7	15,1	7,4	107,6
1995	55,7		1,8	57,5	14,1	20,6	13,4	7,8	113,6
1994	55,1		1,8	57	12,8	18,2	10,5	7,9	106,5
1993	51,2		1,7	53	11,5	18,2	12,1	8,2	102,8
92/93	46,3		1,4	47,8	11	6,9	10,8	7,7	94,9
91/92	51,6		0,8	52,5	11,7	17,8	9,7	9,2	101,1
90/91	47,2		1,9	49,1	10	16,4	9	8,7	93,5
89/90	45,8		1,7	47,5	9,4		8,6	9,3	74,9
73/74	10,6		0,4	11	1,1		1,03	1,9	15,2

(Elaborazione da: Branchstatistik 2000 Svenska Förläggare Föreningen)

Tab. 4.2.2 Vendite distribuite per categoria letteraria (in milioni di euro – n.e. Nuove edizioni – Tot. totale vendite)

(Elaborazione da: Branchstatistik 2000 Svenska Förläggare Föreningen)

Categoria letteraria	2000		1999		1998		1997		1996		1995		1994	
	n.e.	Tot.	n.e.	Tot.	n.e.	Tot.	n.e.	Tot.	n.e.	Tot.	n.e.	Tot.	n.e.	Tot.
Narrativa														
Originale lirica e drammatica	0,5	0,4	0,3	0,4	0,3	0,57	0,38	0,57	0,7	0,9	0,5	0,8	0,26	0,4
Altra narrativa svedese	18,7	21,4	19,1	23,6	17,3	21	16,3	18,8	16,5	19,7	16,4	20,1	16,7	19,7
Originali tradotti	26,7	28,6	26,4	31,9	27,1	31,7	28,1	31,3	19	23,2	20,4	24,8	19,1	23,7
Totale narrativa originale	45,8	50,2	45,8	56	44,9	53,4	44,8	50,7	36,2	43,9	37,3	45,8	36,1	44
Riediti tascabili	6,7	10,8	5,2	9	4,28	7,37	3,7	6,5	2,9	5,3	3	5,1	2,7	4,98
Altri riediti	9,2	14,2	10,8	15,7	11,3	16	14	18,9	14,2	18,5	15,4	19,6	15,3	19,4
Totale riediti	16	25,1	16	24,7	15,6	23,4	17,8	25,4	17,2	23,8	18,5	24,8	18,1	24,4
Totale narrativa	61,9	75,4	61,9	80,7	60,5	76,8	62,6	76,2	53,4	67,8	55,8	70,7	54,2	68,4
Libri per bambini e giovani														
Originali svedesi	7,35	11,4	6,8	12,9	6,6	11,6	8,1	13,4	6,9	12,7	6,2	10,4	5,5	11,1
Originali tradotti	6,2	9,6	4,5	7,3	3,9	6,37	3,2	5,3	3,7	6,8	2,8	4,87	3,6	6
Totale originali	13,6	21	11,3	20,2	10,6	18	11,4	18,7	10,6	19,5	9	15,3	9,1	17,1
Riediti tascabili	0,07	0,09	0,04	0,08	0,1	0,14	0,06	0,1	0,0	0,02	0,08	0,1	0,1	0,1
Altri riediti	1,75	3	1,58	3,27	0,98	2,3	1,17	3,7	1,6	3,8	3,1	3,3	1,4	1,6

Totale riediti	1,8	3,1	16,4	3,3	1,1	2,5	1,25	3,8	1,6	3,8	3,2	3,48	1,5	1,7
Totale Bambini e giovani	15,4	24,2	13	23,6	11,75	20,5	12,6	22,6	12,2	23,4	12,2	18,85	10,7	18,9
Letteratura specializzata														
Originali svedesi	29,7	47,9	24,8	43,2	21,6	41,1	20,1	37	24,7	43,2	26,8	51,5	28,6	54,4
Originali tradotti	82,8	16,7	11	20,2	6,8	14,8	7,48	15,5	7	13,4	7,6	13,5	7,4	12,7
Totale letteratura originale	38,9	64,7	35,9	63,4	28,5	56	27,6	52,5	31,7	56,6	34,5	65	36,1	67,2
Riediti tascabili	0,4	0,8	0,1	0,5	0,2	0,5	0,2	0,4	0,2	0,4	0,2	0,5	0,3	0,5
Altri riediti	2,3	3,3	2,3	4	3	4,3	2,8	4,1	2	4,1	2,7	4,6	2,7	4,5
Totale riediti	2,8	4,1	2,5	4,5	3,2	4,8	3	4,6	2,2	4,5	2,9	5,1	3,1	5
Totale specializzata	41,7	69,9	38,5	68	31,8	60,8	30,7	57,1	34	61,2	37,5	70,2	39,2	72,2
Dizionari enciclopedie	2,7	5,9	2	6,58	7	15,7	7	14,2	4,3	9	3	6,6	2,4	4,7
Titoli elettronici														
Prodotti in proprio	0,7	1,4	1,7	3	3,1	4,2	1,7	2,6	1,6	2				
Localizzati	0,0	0,0	0,09	0,22	0,13	0,42	0,2	0,42	0,3	0,42				
Totale elettronici	0,7	1,44	7,9	3,2	3,3	4,6	1,9	3	1,9	2,5				
TOTALE	122,5	176	117,3	182,2	114,4	178,6	115	173,3	106,1	164	108,7	166,5	106,5	164,4

Tab. 4.2.3 Vendite della FSL Associazione svedese di editori educational.
(migliaia di euro - 1999/ 2000 per fasce di età scolastica)

Anni	1999	2000	Variazione %	% sulle vendite totali	
				1999	2000
Età prescolare					
Materiale educativo stampato	326,5	229,3	-29,76		
Materiale educativo audio- visivo	3,6	1,15	-69,71		
Materiale educativo elettronico	23,7	16,4	-30,91		
Totale	354,1	246,9	-30,25	0,28	0,20
0 – 3 anni					
Materiale educativo stampato	17498,6	18146,7	3,70		
Materiale educativo audio- visivo	70,6	74,3	5,22		
Materiale educativo elettronico	290,5	239,3	-17,60		
Totale	17859,7	18460,4	3,36	14,28	15,25
4 – 6 anni					
Materiale educativo stampato	16567,5	16828,6	1,58		
Materiale educativo audio- visivo	91,7	87,5	-4,62		
Materiale educativo elettronico	441,5	471,3	6,74		
Totale	17100,9	17387,5	1,68	13,67	14,36
7 – 9 anni					
Materiale educativo stampato	20107,3	19789,5	-1,58		
Materiale educativo audio- visivo	354,2	177,6	-49,85		
Materiale educativo elettronico	140,3	92,8	-33,83		
Totale	20601,8	20060	-2,63	16,47	16,57
Scuola secondaria					
Materiale educativo stampato	174,9	224,4	28,28		
Materiale educativo audio- visivo	0	0	0		
Materiale educativo elettronico	34,5	13,6	-60,38		

Totale	209,4	238,1	13,67	0,17	0,20
Scuola secondaria superiore					
Materiale educativo stampato	39934,9	37054,3	-7,21		
Materiale educativo audio- visivo	165,5	126,9	-23,32		
Materiale educativo elettronico	286,2	174	-39,22		
Totale	40386,7	37355,2	-7,51	32,29	30,86
Università					
Materiale educativo stampato	20125,6	19220,7	-4,50		
Materiale educativo audio- visivo	5	4,4	-12,92		
Materiale educativo elettronico	26,5	19,7	-25,51		
Totale	20157,2	1924,4	- 4,53	16,12	15,9
Materiale didattico per adulti					
Materiale educativo stampato	6336,9	6081,2	-4,04		
Materiale educativo audio- visivo	90,5	105,89	16,99		
Materiale educativo elettronico	113,4	60,7	-46,43		
Totale	6540,9	6247,8	-4,48	5,23	5,16
Altre vendite					
Materiale educativo stampato	1871	1823,3	-2,55		
Materiale educativo audio- visivo	0	0	0		
Materiale educativo elettronico	0	0	0		
Totale	1871	1823,3	-2,55	1,53	1,51
TOTALE fsl	125082,1	121064,7	-3,21		

(Elaborazione da: <http://www.fsl.se/>)

Tab. 4.2.4 Totale volumi invenduti (in migliaia)

Anno	Numero	Anno	Numero
73/74	27,5	87/88	40
74/75	32	88/89	37
75/76	34	89/90	32,5
76/77	39,5	90/91	35
77/78	39	91/92	35,3
78/79	40	92/93	34
79/80	40,5	1993	34,5
80/81	44	1994	33
81/82	43	1995	32,5
82/83	40	1996	32
83/84	35	1997	29,5
84/85	36	1998	30,5
85/86	37	1999	28
86/87	38	2000	30,5

(Elaborazione da: Branchstatistik 2000 Svenska Förläggare Föreningen)

Tab. 4.2.5 Totale di volumi venduti (in milioni)

Anno	Numero vendite nuove edizioni	Numero vendite ristampe	Anno	Numero vendite nuove edizioni	Numero vendite ristampe
73/74	12,6	11,5	87/88	17,7	15,8
74/75	12,06	18,5	88/89	17,7	16,0
75/76	14,7	16,2	89/90	16,6	17,7
76/77	15,8	16,1	90/91	17,6	16,2
77/78	15,3	17,8	91/92	16,0	18,1
78/79	15,8	16,9	92/93	15,7	15,4
79/80	16,7	16,5	1993	15,5	14,3
80/81	14,8	17,8	1994	14,7	16,6
81/82	14,3	15,9	1995	15,2	15,5
82/83	14,4	18,2	1996	14,1	13,3
83/84	14,4	16,3	1997	14,7	13,4
84/85	16,9	17,5	1998	14,7	14,3
85/86	16,7	13,9	1999	15,0	15,6
86/87	17,6	12,5	2000	17,7	14,7

(Elaborazione da: Branchstatistik 2000 Svenska Förläggare Föreningen)

Tab. 5 Eventi

Numero premi letterari: 40

Media numero abitanti per un premio letterario: 222.089 (2,5% della popolazione)

Valore premi: 1 / 5 000 Euro

10 / 30 000 Euro

Premio Nobel della Letteratura: 10 Dicembre – Valore del premio: 831 000 Euro

(Elaborazione da: <http://www.nobel.se/literature/index.html>)

(Elaborazione da : Ministero della cultura)

6. Lettori

Tab. 6.1 Attività culturali nei giovani tra i 9 ed i 24 anni. 1994/95 in percentuale

Attività	9 – 14 anni %	15– 24 anni %
Teatro	15	10
Eventi musicali	23	40
Museo	18	7
Biblioteca	74	48
Cinema	38	48
Mostra d'arte	6	5
Leggere libri	90	65
Filmare / Fotografare	41	56
Ballare	42	63
Disegnare / Dipingere	55	37
Suonare	31	22
Cantare in un coro	11	12

(Elaborazione da: Kulturstatistik 2000 p. 149)

Tab. 6.1.2 Consumo di media nei giovani tra i 9 ed i 24 anni in un giorno medio 1998 in percentuale

Attività	9 – 14 anni %	15 – 24 anni %
Giornali della sera	12	28
Settimanali	24	29
Giornali del mattino	26	70
Radio	36	80
Cassette	21	24
Video	27	23
Cd	51	71
Libri	70	48
Televisione	90	82

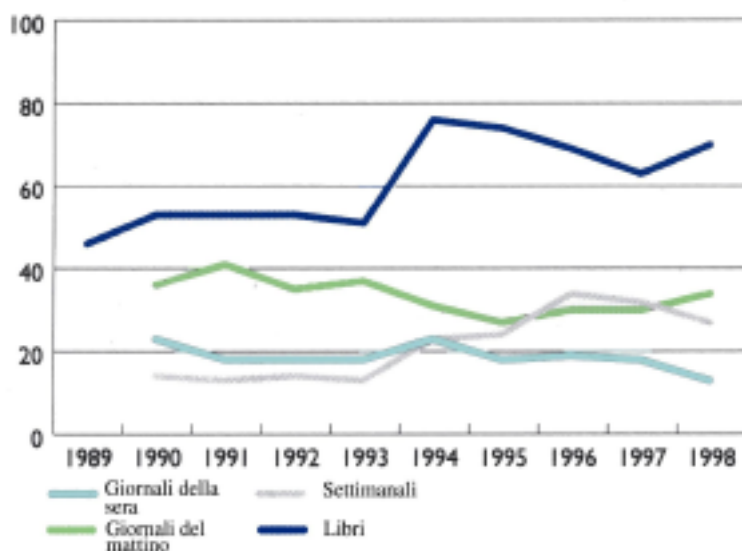
(Elaborazione da: Kulturstatistik 2000 p. 150)

Tab. 6.1.3 Consumo di media nei giovani tra i 9 ed i 24 anni in un giorno medio 1998 in minuti

Attività	9 – 14 anni	15- 24 anni
Giornali della sera	15	20
Settimanali	28	31
Giornali del mattino	14	18
Radio	75	150
Cassette	32	45
Video	62	75
Cd	38	80
Libri	40	87
Televisione	88	90

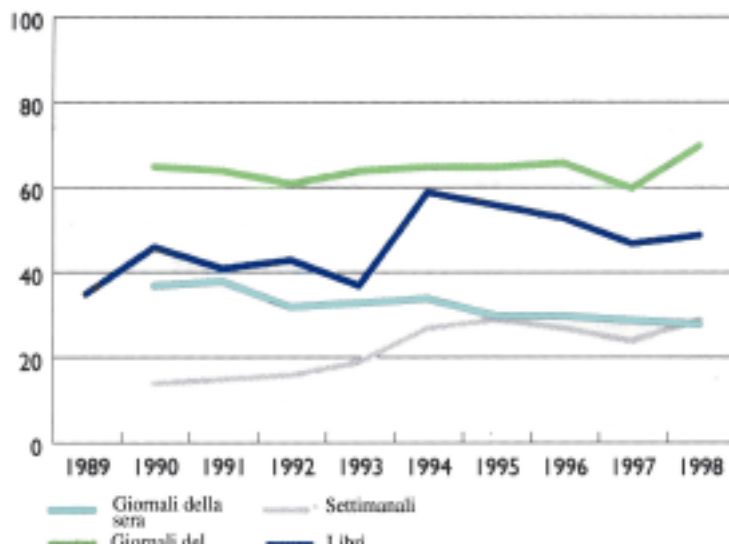
(Elaborazione da: Kultustatistik 2000 p. 150)

Tab. 6.1.4 Abitudini di lettura in un giorno medio nei giovani tra 9 e 14 anni 1989 / 1998 in percentuale



(Elaborazione da: Kulturstatistik 2000 p. 151)

Tab. 6.1.5 Abitudini di lettura in un giorno medio nei giovani tra 15 e 24 anni 1989 / 1998



(Elaborazione da: Kulturstatistik 2000 p. 151)

Tab. 6.1.6 Lettura di libri in un giorno medio (in percentuale 1998)

Uomini	32
Donne	45
Media totale	38,5
9-14	70
15-24	49
Anni 25-44	39
45-64	30
65-79	28

(Elaborazione da: Kulturstatistik 2000 p. 101)

Televisione, computer, internet**Tab. 6.2 Tipo di trasmissioni e tempi in alcuni canali svedesi. 1998, minuti in una settimana.**

Prodotto	SVT1	SVT2	Totale SVT	TV4	TV3	Kanal 5	ZTV	TV6	TV8
Svedese	71	78	74	50	19	12	70	2	28
Scandinavo	3	2	3	1	0	0	-	0	1
UK	5	4	5	10	2	3	1	39	47
USA	10	7	8	31	75	78	28	40	12
Altri paesi occidentali	5	5	5	8	3	6	1	16	9
Resto del mondo	6	4	5	0	-	1	0	2	3
Ignoto	0	0	0	0	-	0	-	1	-
Totale	100	100	100	100	100	100	100	100	100
Minuti	91846	85653	177499	112208	125902	118493	82180	46673	45532

(Elaborazione da: Kulturstatistik 2000 p. 120)

Tab 6.2.1 Profilo dei programmi di alcune emittenti svedesi. 1998, in percentuale.

Tipo di programma	SVT1	SVT2	Totale SVT	TV 4	TV3	Kanal 5	ZTV	TV6	TV8
News	7	20	13	13	2	-	-	-	10
Dossier	26	25	25	9	4	4	3	36	64
Misto	6	13	9	16	10	9	11	1	13
Divertimento	8	7	8	8	5	2	1	-	4
Serie TV	8	8	8	21	17	29	5	21	1
Sit- Com	3	3	3	10	29	23	7	3	0
Film	11	6	9	9	14	21	10	24	-
Sport	11	10	10	8	4	0	1	14	8
Bambini	11	1	6	4	12	11	-	-	-
Giovani	5	0	3	1	3	1	62	1	-
Per minoranze	2	3	3	-	-	-	-	-	-
Altro	2	3	3	1	-	-	-	-	-
Totale	100	99	100	100	100	100	100	100	100
Minuti	91846	85653	177499	112208	125902	118493	82180	46673	45532

(Elaborazione da: Kulturstatistik 2000 p. 121)

**Tab. 6.2.2 Scelta dei canali TV nell'autunno 1998.
Popolazione tra 15 – 75 anni. In percentuale**

Canale TV	Percentuale giornaliera
SVT1	45
SVT2	46
TV3	18
TV4	47
Kanal 5	13
TV6	2
TV8	1
ZTV	3
MTV	3
Eurosport	4
Någon filmkanal	2

(Elaborazione da: Kulturstatistik 2000 p. 123)

**Tab. 6.2.3 Consumo televisivo per fasce di età, 9 - 79 anni.
1998. In percentuale.**

	%
Totale	87
Uomini	88
Donne	86
9-14 anni	90
15-24 anni	83
25-44 anni	82
45-64 anni	88
65-79 anni	94

(Elaborazione da: Kulturstatistik 2000 p. 123)

**Tab. 6.2.4 Utilizzo di home computers, per età e sesso
In percentuale, 2000**

Età	Uso quotidiano	Uso settimanale	Uso mensile o meno spesso	Mai
16 – 19 anni	55	33	10	2
20 – 24 anni	54	33	10	3
25 – 34 anni	43	37	14	6
35 – 44 anni	32	41	18	9
45 – 54 anni	27	39	18	15
55 – 64 anni	30	35	17	19
Uomini	46	36	11	7
Donne	28	39	20	13
Totale	37	37	15	10

(Elaborazione da: Sika instituten http://www.sika-institute.se/utgivning/arsbok_ikt.html)

**Tab. 6.2.5 Periodo di utilizzo dei computer in minuti.
1996- 1999 Per età, sesso e livello di istruzione**

	1996	1997	1998	1999
Sesso				
Uomini	62	77	76	69
Donne	58	70	58	55
Età				
9-14	43	60	62	51
15-24	62	82	70	73
25-44	57	75	72	65
45-64	74	71	69	66
65-79	-	-	-	-
Livello culturale				
Basso	67	70	68	53
Medio	58	72	68	65
Alto	70	79	75	72
Totale	61	74	70	64

(Elaborazione da: Sika instituten http://www.sika-institute.se/utgivning/arsbok_ikt.html)

**Tab. 6.2.6 Utilizzo di internet 1995 - 2000
In percentuale, per livello culturale ed economico**

Livello culturale	1995	1996	1997	1998	1999	2000
Basso	1	6	15	25	37	42
Alto	8	18	35	49	60	69
Livello economico - in migliaia di euro						
10,5 / 15,5	1	3	8	16	25	33
15,5 / 20,5	2	5	12	22	32	37
20,5 / 25,5	5	11	23	35	46	52
25,5 /	8	20	43	56	66	73

(Elaborazione da: Sika instituten http://www.sika-institute.se/utgivning/arsbok_ikt.html)

**Tab 6.2.7 Utilizzo di internet in minuti a scuola/lavoro e a casa.
Un giorno medio del 1999**

	Casa	Scuola/Lavoro	Totale
Uomini 9 - 79 anni	43	63	106
Donne 9 - 79 anni	37	56	93
Uomini 18 - 79 anni	39	66	105
Donne 18 - 79 anni	40	60	100
Ragazzi 9 - 17 anni	66	49	115
Ragazze 9 - 17 anni	27	40	67

(Elaborazione da: Sika instituten http://www.sika-institute.se/utgivning/arsbok_ikt.html)

**Tab. 6.2.8 Ricerche di informazione su internet.
In percentuale, per sesso ed età, Settembre 2000**

	Privato	Lavoro	Scuola
Sesso			
Maschile	60	34	11
Femminile	48	25	13
Età			
16-19	76	4	63
20-24	69	15	31
25-34	63	36	11
35-44	57	37	6
45-54	45	35	2
55-64	32	26	1
Totale	54	30	12

(Elaborazione da: Sika instituten http://www.sika-institute.se/utgivning/arsbok_ikt.html)

Tab. 6.2.9 Uso di internet in quattro diverse attività. % della popolazione, 1998/2000, per semestri.

	1998	1998	1999	1999	2000	2000			1998	1998	1999	1999	2000	2000
Ascoltare/scaricare musica							Comprare beni e servizi							
Uomini	-	11	16	15	15	16	Uomini	6	6	8	11	11	11	11
Donne	-	8	8	7	8	10	Donne	3	3	5	5	7	7	6
Tot. 16/79	9	9	12	11	11	13	Tot. 16/79	5	4	6	8	9	9	9
Giocare/scaricare games							Gruppi di discussione							
Uomini	-	10	14	13	13	12	Uomini	7	2	7	7	7	7	-
Donne	-	8	9	8	8	8	Donne	3	3	4	4	3	3	-
Tot. 16/9	8	9	11	11	10	10	Tot. 16/79	5	4	6	5	5	5	-

(Elaborazione da: Sika instituten http://www.sika-institute.se/utgivning/arsbok_ikt.html)